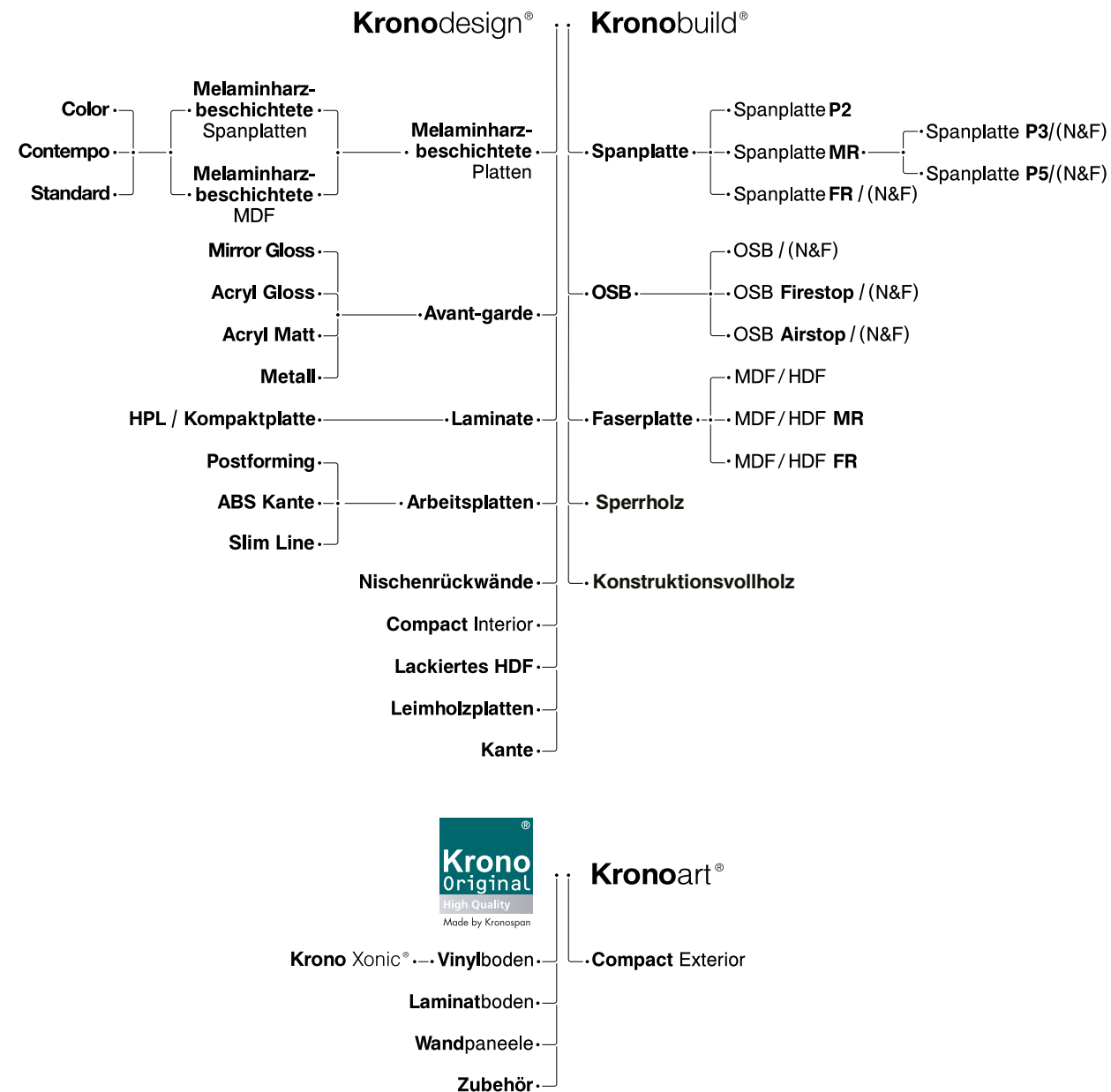


Kronodesign®

Globale Kollektion
 Express Programm
 2020

kronospan



Wir versuchen stets Designer bei ihrer Arbeit zu unterstützen. Wir kommen ihren Bedürfnissen nach, um die Grenzen der Kreativität zu erweitern, sowie beeindruckende und spektakuläre Projekte zu entwickeln. Daher haben wir unsere beispiellose Erfahrung in Kombination mit einer eingehenden Analyse genutzt, um eine global einheitliche Dekorpalette für die Möbel- und Inneneinrichtungsbranche zu entwickeln. Kronodesign® wird Designer, Architekten und andere Experten inspirieren und eine Bereicherung für neue Projekte rund um den Globus sein. Großartige Designs benötigen die besten Materialien. Wir sind in der Lage, Ihnen Holzwerkstoffe von höchster Qualität zu bieten, die mit einem scharfen Blick auf Nachhaltigkeit produziert werden und über das weltweit größte und zuverlässigste Netzwerk von Kundenberatern und Vertriebspartnern geliefert werden. Bei Ihrem Streben nach Designperfektion möchten wir Ihr Partner sein, der Ihnen Lösungen bietet, die Sie zum Erfolg führen werden.

Erläuterung der Piktogramme

	MELAMINHARZBESCHICHTETE PLATTEN		LHDF		ARBEITSPLETTEN ABS KANTE		2D 2D FOLIE
	KANTEN		MIRROR GLOSS		SLIM LINE		3D 3D FOLIE
	HPL		ACRYL GLOSS		COMPACT INTERIOR		M METALL
	ARBEITSPLETTEN POSTFORMING		ACRYL MATT		FINISHFOLIE		

2 **Express Programm**

20 **Designs**

28 **Farbabstimmung**

29 **Transportlogistik**

Express Programm

- LHDF wird in der Struktur PE geliefert.
- Compact Interior 2800 x 1860 mm und 4200 x 1300 mm wird in der Struktur BS geliefert.






























- Am Lager
- Auf Anfrage

		Melaminharzbeschichtete Platten						Avant-garde					Verbundplatten								
		Spanplatte			MDF			Mirror Gloss Spanplatte	Mirror Gloss MDF	Acryl Gloss MDF	Acryl Matt MDF	Metall ALU MDF	Verbundplatte Mehrblatt-aufbau								
Format in mm	Stärke in mm	2800 x 2070	3000 x 2070	4100 x 2070	5600 x 2070	2800 x 2070	2800 x 2050	2800 x 2050	2800 x 1300	2800 x 1300	2800 x 1300	2750 x 2050									
13/18	16	19	25	22/28/38	16/19	16/19	13/16/18/19/22/25/28/38	8	10	12/16/19/22/25/28/30/38	19	12/16/18/22/25	19	16/18	18,3	25,3	18,3	25,3	18,7	19,6	16,6/17,6/23,6/26,6/29,6/39,6

Color

Code	Material	Color	13/18	16	19	25	22/28/38	16/19	16/19	13/16/18/19/22/25/28/38	8	10	12/16/18/22/25	19	16/18	18,3	25,3	18,3	25,3	18,7	19,6		
0101	PE	Front White	●	●	●	●	●	●	○	●	●	○	○	●	●	○	○	○	○	○	○	○	○
0101	SM	Front White	●	●	●	●	●	●	○	●	●	○	○	●	●	○	○	○	○	○	○	○	○
0101	BS	Front White	○	○	●	○	○	○	○	○	○	○	○	○	○	○	○	○	○	○	○	○	○
0110	PE	White	●	●	●	●	●	○	○	○	○	○	○	○	○	○	○	○	○	○	○	○	○
0110	SM	White	●	●	●	●	●	○	○	○	○	○	○	○	○	○	○	○	○	○	○	○	○
0112	PE	Stone Grey	○	●	●	○	○	○	○	○	○	○	○	○	○	○	○	○	○	○	○	○	○
0113	PE	Ceramic White	●	●	●	●	●	○	○	○	○	○	○	○	○	○	○	○	○	○	○	○	○
0113	SM	Ceramic White	○	●	●	○	○	○	○	○	○	○	○	○	○	○	○	○	○	○	○	○	○
0121	BS	Capri Blue	○	○	●	○	○	○	○	○	○	○	○	○	○	○	○	○	○	○	○	○	○
0125	BS	Royal Blue	○	○	●	○	○	○	○	○	○	○	○	○	○	○	○	○	○	○	○	○	○
0132	BS	Orange	○	○	●	○	○	○	○	○	○	○	○	○	○	○	○	○	○	○	○	○	○
0134	BS	Sunshine	○	○	●	○	○	○	○	○	○	○	○	○	○	○	○	○	○	○	○	○	○
0149	BS	Simply Red	○	○	●	○	○	○	○	○	○	○	○	○	○	○	○	○	○	○	○	○	○
0162	PE	Graphite Grey	○	●	●	○	○	○	○	○	○	○	○	○	○	○	○	○	○	○	○	○	○
0164	BS	Anthracite	○	○	○	○	○	○	○	○	○	○	○	○	○	○	○	○	○	○	○	○	○
0164	PE	Anthracite	○	●	●	○	○	○	○	○	○	○	○	○	○	○	○	○	○	○	○	○	○
0171	MG	Slate Grey											●	○	●	○							
0171	PE	Slate Grey	○	●	●	○	○	○	○	○	○	○	○	○	○	○	○	○	○	○	○	○	○
0182	BS	Dark Brown	○	○	●	○	○	○	○	○	○	○	○	○	○	○	○	○	○	○	○	○	○
0190	AF	Black																					
0190	AG	Black															●	○					
0190	AM	Black																	●	○			
0190	MG	Black											●	○	●	○							
0190	PE	Black	○	●	●	○	○	○	○	○	○	○	○	○	○	○	○	○	○	○	○	○	○
0190	SL	Black																					
0191	BS	Cool Grey																					

		HPL	HDF lackiert ¹		Arbeitsplatten				Arbeitsplattenzubehör				Kompakt											
		3050 x 1320	3050 x 1310	4120 x 1350	einseitig lackiert	zweiseitig lackiert	U Profil	U-U Profil	einseitig gerade ABS-Kante	zweiseitig gerade ABS-Kante	Slim Line	WAP	Innen-, Außen-ecken, Endkappen	Melamin-kante ohne Schmelz-kleber	ABS Kanten zu Arbeitsplatten mit gerader Kante	Nischen-rückwände	Compact Interior ²	MPB Mehr-zweckplatte						
Format in mm	Stärke in mm	3050 x 1320	3050 x 1310	4120 x 1350	2800 x 2070	2800 x 2070	4100 x 600	4100 x 1200	4100 x 900	4100 x 635	4100 x 900	4100 x 650	4100 x 1300	4200	45 mm x 50 lfm	45 mm x 50 lfm	45 mm x 50 lfm	4100 x 640	2800 x 1860	3050 x 1300	4200 x 1300	2800 x 1250		
0,8	0,8	0,65	3	5	3/5	38	38	38	38	38	12	12	4/6/8/10		0,4			10	10/12/13	6/8	2/3/4/10/12/13	6/8/10/12/13	6	8

		Melaminharzbeschichtete Platten						Avant-garde					Verbundplatten		
		Spanplatte						MDF					Verbundplatte		
		Format in mm						Stärke in mm					2750 x 2050		
		13/18						16					19		
		19						25					22/28/38		
		16/19						16/19					13/16/18/19/22/25/28/38		
		16/19						8					10		
		13/16/18/19/22/25/28/38						12/16/19/22/25/28/30/38					19		
		19						12/16/18/22/25					19		
		16/18						18,3					25,3		
		25,3						18,3					25,3		
		18,7						19,6					16,6/17,6/23,6/26,6/29,6/39,6		
		19,6						19,6							
	K006	PW	Amber Urban Oak	○	○	●	○	○	○	○	○	○	○	○	○
	K007	PW	Coffee Urban Oak	○	○	●	○	○	○	○	○	○	○	○	○
	K008	PW	Light Select Walnut	○	○	●	○	○	○	○	○	○	○	○	○
	K009	PW	Dark Select Walnut	○	○	●	○	○	○	○	○	○	○	○	○
	K010	SN	White Loft Pine	○	○	●	○	○	○	○	○	○	○	○	○
	K011	SN	Cream Loft Pine	○	○	●	○	○	○	○	○	○	○	○	○
	K012	SU	Pearl Artisan Beech	○	○	●	○	○	○	○	○	○	○	○	○
	K013	SU	Sand Artisan Beech	○	○	●	○	○	○	○	○	○	○	○	○
	K014	SU	Truffle Artisan Beech	○	○	●	○	○	○	○	○	○	○	○	○
	K015	PW	Vintage Marine Wood	○	○	●	○	○	○	○	○	○	○	○	○
	K016	PW	Carbon Marine Wood	○	○	●	○	○	○	○	○	○	○	○	○
	K016	SU	Carbon Marine Wood	○	○	●	○	○	○	○	○	○	○	○	○
	K017	PW	Blonde Liberty Elm	○	○	●	○	○	○	○	○	○	○	○	○
	K018	PW	Smoked Liberty Elm	○	○	●	○	○	○	○	○	○	○	○	○
	K019	PW	Silver Liberty Elm	○	○	●	○	○	○	○	○	○	○	○	○
	K020	PW	Fireside Select Walnut	○	○	●	○	○	○	○	○	○	○	○	○
	K021	SN	Barley Blackwood	○	○	●	○	○	○	○	○	○	○	○	○
	K022	SN	Satin Blackwood	○	○	●	○	○	○	○	○	○	○	○	○
	K029	SU	Linen Block Wood	○	○	●	○	○	○	○	○	○	○	○	○
	K030	SU	Java Block Wood	○	○	●	○	○	○	○	○	○	○	○	○
	K076	PW	Sand Expressive Oak	○	○	●	○	○	○	○	○	○	○	○	○
	K077	PW	Light Riverside Cherry	○	○	●	○	○	○	○	○	○	○	○	○
	K078	PW	Dark Riverside Cherry	○	○	●	○	○	○	○	○	○	○	○	○
	K079	PW	Grey Clubhouse Oak	○	○	●	○	○	○	○	○	○	○	○	○
	K080	PW	White Coastland Oak	○	○	●	○	○	○	○	○	○	○	○	○
	K081	PW	Satin Coastland Oak	○	○	●	○	○	○	○	○	○	○	○	○
	K082	PW	Bourbon Oak	○	○	●	○	○	○	○	○	○	○	○	○
	K083	SN	Light Artwood	○	○	●	○	○	○	○	○	○	○	○	○
	K084	SN	Dark Artwood	○	○	●	○	○	○	○	○	○	○	○	○
	K085	PW	Light Rockford Hickory	○	○	●	○	○	○	○	○	○	○	○	○

- LHDF wird in der Struktur PE geliefert.
- Compact Interior 2800 x 1860 mm und 4200 x 1300 mm wird in der Struktur BS geliefert.

- Am Lager
- Auf Anfrage

HPL	HDF lackiert ¹	Arbeitsplatten					Arbeitsplattenzubehör					Kompakt									
		U		U-U		einseitig gerade ABS-Kante	zweiseitig gerade ABS-Kante	Slim Line	WAP	Innen-, Außen-ecken, Endkappen	Melamin-kante ohne Schmelz-kleber	ABS Kanten zu Arbeitsplatten mit gerader Kante	Nischen-rück-wände	Compact Interior ²	MPB Mehr-zweck-platte						
3050 x 1320	3050 x 1310	4120 x 1350	2800 x 2070	2800 x 2070	4100 x 600	4100 x 1200	4100 x 900	4100 x 650	4100 x 1300	4200	45 mm x 50 lfm	45 mm x 50 lfm	45 mm x 50 lfm	4100 x 640	2800 x 1860	3050 x 1300	4200 x 1300	2800 x 1250			
0,8	0,8	0,65	3	5	3/5	38	38	38	38	12	12	4/6/8/10	0,4		10	10/12/13	6/8	2/3/4/10/12/13	6	8	
●																					
●																					
●																					
●																					
●																					
●																					
●																					
●	●						●	○	●		●	●	●		●						
●																					
●																					
●																					
●																					
●	●										●	●	●		●						
●																					
●																					
●																					
●																					
●																					
●																					
●																					
●																					
●																					
●																					
●																					
●																					
●																					
●																					
●																					
●																					
●																					

	Melaminharzbeschichtete Platten					Avant-garde				Verbundplatten	
	Spanplatte				MDF	Mirror Gloss Spanplatte	Mirror Gloss MDF	Acryl Gloss MDF	Acryl Matt MDF	Metal ALU MDF	Verbundplatte Mehrblatt-aufbau
	Format in mm				2800 x 2070	2800 x 2050	2800 x 2050	2800 x 1300	2800 x 1300	2800 x 1300	2750 x 2050
	Stärke in mm				8	19	19	18,3	18,3	18,7	19,6
	13 / 18	16	19	25	8	19	19	18,3	18,3	18,7	19,6
	22 / 28 / 38	16 / 19	16 / 19	13 / 16 / 18 / 19 / 22 / 25 / 28 / 38	10	16 / 18	16 / 18	25,3	25,3	18,7	19,6
					12 / 16 / 19 / 22 / 25 / 28 / 30 / 38						16,6 / 17,6 / 23,6 / 26,6 / 29,6 / 39,6

K201 RS Dark Grey Concrete
K202 RS Rusty Steel
K203 PE Anthracite Granite
K204 PE Classic Granite
K205 RS Black Concrete
K207 RS Grey Galaxy
K208 RS Calcareo
K209 RS Crema Limestone
K210 CR Black Flint
K211 PE Black Porphyry
K212 PA Beige Royal Marble
K213 RS Dark Tivoli
K214 RS Light Tivoli
K215 BS White Dunes
K349 RT Silk Flow
K349 PH Silk Flow
K350 RT Concrete Flow
K351 RT Rusty Flow
K352 RT Iron Flow
K352 PH Iron Flow
K353 RT Charcoal Flow
K367 PH Cream Navona
K368 PH Grey Atlantic Marble
K369 PH Cloud Nebula
K370 SM Noir Deluxe
K371 PH White Valley Granite

HPL	HDF lackiert ¹		Arbeitsplatten				Arbeitsplattenzubehör				Kompakt													
3050 x 1320	3050 x 1310	4120 x 1350	2800 x 2070	2800 x 2070	4100 x 600	4100 x 1200	4100 x 900	4100 x 635	4100 x 900	4100 x 650	4100 x 1300	4200	45 mm x 50 lfm	45 mm x 50 lfm	45 mm x 50 lfm	4100 x 640	2800 x 1860	3050 x 1300	4200 x 1300	2800 x 1250				
0,8	0,8	0,65	3	5	3/5	38	38	38	38	12	12	4/6/8/10	45 mm x 50 lfm	45 mm x 50 lfm	45 mm x 50 lfm	10	10/12/13	6/8	2/3/4/10/12/13	6/8/10/12/13	6	8		
K201 RS Dark Grey Concrete	●				●	○	●			●	●	●		●										
K202 RS Rusty Steel	●				●	○	●			●	●	●		●										
K203 PE Anthracite Granite	●				●	○	●			●	●	●		●										
K204 PE Classic Granite	●				●	○	●			●	●	●		●										
K205 RS Black Concrete	●				●	○	●			●	●	●		●										
K207 RS Grey Galaxy	●				●	○	●			●	●	●		●										
K208 RS Calcareo	●				●	○	●			●	●	●		●										
K209 RS Crema Limestone	●				●	○	●			●	●	●		●										
K210 CR Black Flint	●				●	○	●			●	●	●		●										
K211 PE Black Porphyry	●				●	○	●			●	●	●		●										
K212 PA Beige Royal Marble	●				●	○	●			●	●	●		●										
K213 RS Dark Tivoli	●				●	○	●			●	●	●		●										
K214 RS Light Tivoli	●				●	○	●			●	●	●		●										
K215 BS White Dunes	●				●	○	●			●	●	●		●										
K349 RT Silk Flow	●		○	○	●	○	○	○	○	○	○	○	○							○	○	○		
K349 PH Silk Flow	●																							
K350 RT Concrete Flow	●		○	○	●	○	○	○	○	○	○	○	○											
K351 RT Rusty Flow	●		○	○	●	○	○	○	○	○	○	○	○								○	○	○	
K352 RT Iron Flow	●		○	○	●	○	○	○	○	○	○	○	○									○	○	○
K352 PH Iron Flow	●																							
K353 RT Charcoal Flow	●		○	○	●	○	○	○	○	○	○	○	○											
K367 PH Cream Navona	●																							
K368 PH Grey Atlantic Marble	●																							
K369 PH Cloud Nebula	●																							
K370 SM Noir Deluxe	●																							
K371 PH White Valley Granite	●																							


Designs

Zusammenfassung mit bezugnehmenden Piktogrammen der verfügbaren Trägermaterialien für jedes Design.


Mirror Gloss



Acryl Gloss



Acryl Matt



Metal



Color



Trends 20/21 Melaminharzbeschichtete Platten ^{NEU}



Contempo



Die Bildwiedergabe steht im Verhältnis 1 zu 2.
Um Muster, weitere Produktinformationen oder technische Details zu erhalten,
kontaktieren Sie bitte ihr nächstgelegenes Kronospan Unternehmen oder besuchen
Sie unsere Webseite unter kronospan-express.com.

Standard




Grafische Nischenrückwände



Slim Line



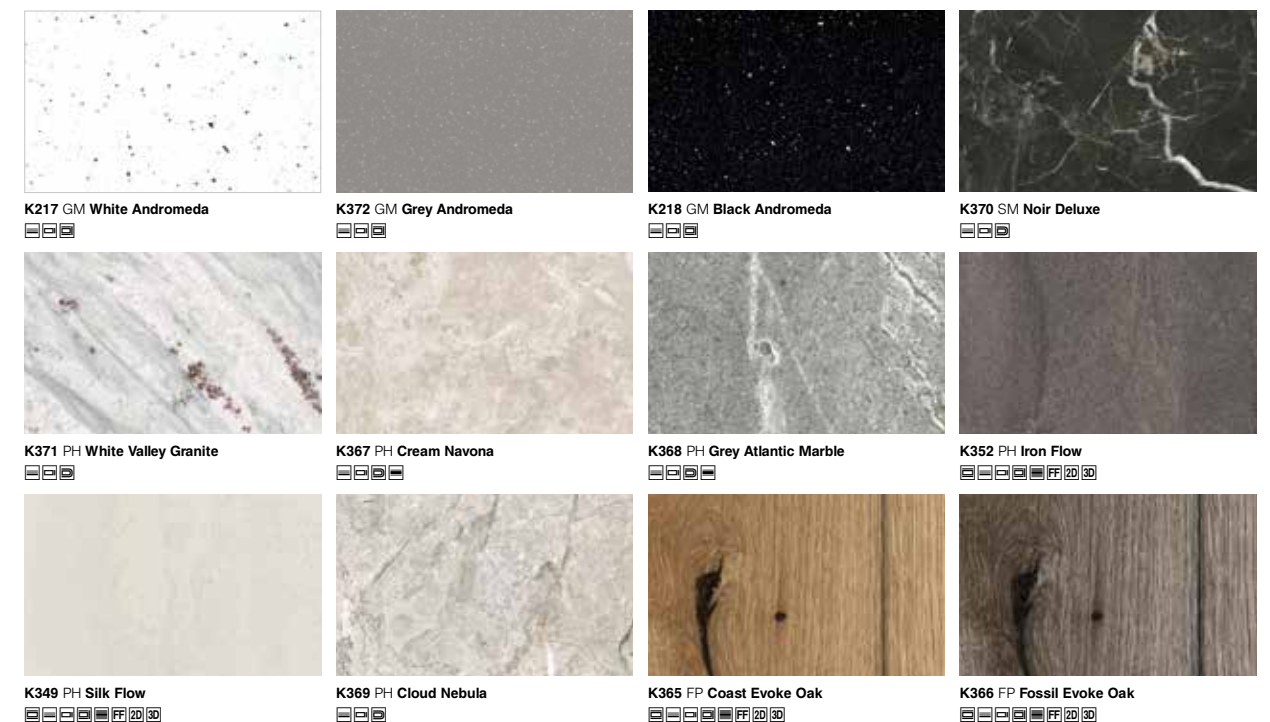
Trends 20/21 Slim Line *NEU*



Arbeitsplatten



Trends 20/21 Arbeitsplatten ^{NEU}



Farbabstimmung

Nummer	Dekorname	RAL	NCS	PMS
0101	Front White	9010	S 0502-G50Y	-
0110	White	9016	S 0500-N	-
0112	Stone Grey	7047	S 2000-N	-
0121	Capri Blue	-	S 2030-R90B	652 C
0125	Royal Blue	5005	S 3060-R90B	7685 C
0132	Orange	2000	S 0585-Y40R	158 C
0134	Sunshine	-	S 0560-Y10R	136 C
0149	Simply Red	3016	S 2070-Y90R	1807 C
0162	Graphite Grey	7015	S 6500-N	Cool Grey 10 C
0164	Anthraxite	7043	S 7502-G	Cool Grey 11 C
0171	Slate Grey	7037	S 4500-N	Cool Grey 8 C
0182	Dark Brown	8011	S 8010-Y30R	476
0190	Black	9004	S 8502-B	Process Black C
0191	Cool Grey	-	1502-G	427 C
0197	Chinchilla Grey	-	S 3000-N	Warm Grey 6 C
0244	Petrol	-	S 6020-B30G	-
0245	Ocean	-	S 4050-B40G	-
0301	Cappuccino	1019	S 4010-Y30R	7530 C
0514	Ivory	-	0505-Y05R	-
0515	Sand	-	S 1010-Y30R	-
0522	Beige	-	S 1005-Y20R	-
0540	Manhattan Grey	-	S 2500-N	-
0551	Peach	-	-	472 C
0564	Almond	9001	0601-Y21R	-
0859	Platinum	9006	-	-
0881	Aluminium	-	-	-
1700	Steel Grey	-	S 2005-R80B	Cool Grey 5 C
5515	Marmara Blue	-	S 1555-B10G	638 C
5519	Lime Grass	-	S 1060-G70Y	584 C
5981	Cashmere	9002	S2005-Y60R	7528 C

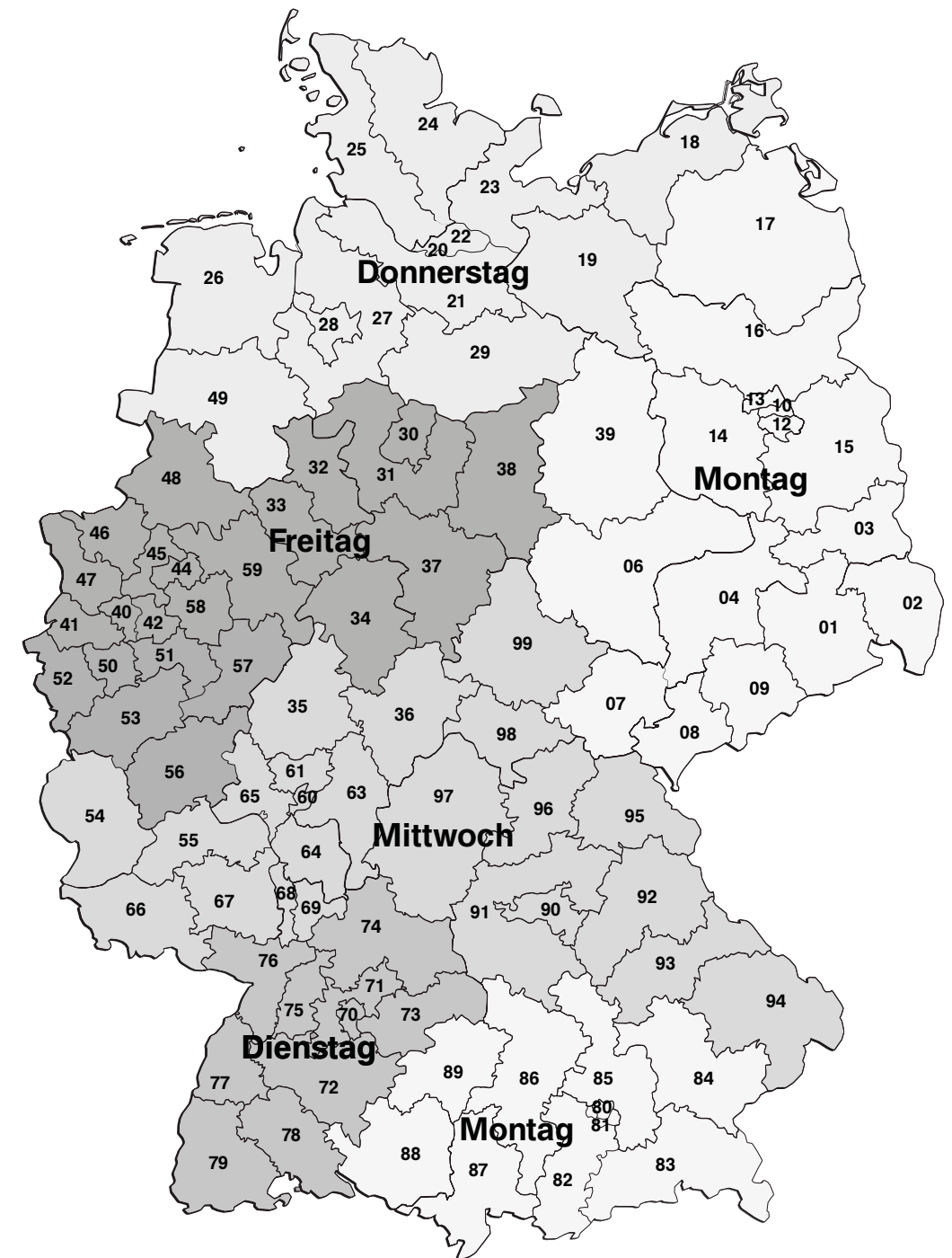
Die Farbsystemcodes RAL, NCS und PMS (Pantone) bezeichnen die dem Dekor ähnlichste Farbübereinstimmung und sollten nur als Orientierung genutzt werden.

HAFTUNGS AUSSCHLUSS

Die Informationen in dieser Werbebroschüre dienen ausschließlich zu Darstellungs- und Informationszwecken und gelten vorbehaltlich jeglicher Änderungen. Aussagen, Zahlen, Berechnungen, Pläne, Bilder und Abbildungen sind nur Beispiele. Die Bilder können Skizzen und computergenerierte Bilder enthalten. Die hierin enthaltenen Informationen dienen nur als Richtwert und stellen weder ein Angebot noch eine Aufforderung, eine Zusage, eine Garantie oder einen Vertrag dar. In dieser Werbebroschüre und bei Mustern genutzte Farben können von den tatsächlichen Farben der gelieferten Produkte abweichen. Kunden und andere Drittparteien müssen einen professionellen Berater hinzuziehen, der sie über die (geeigneten) Produkte für ihre gewünschten Anwendungsbereiche informiert. Obwohl jeder vertretbare Aufwand betrieben wurde, um die Aktualität und Genauigkeit der präsentierten Informationen zu gewährleisten, übernimmt Kronospan dennoch keine Haftung für die Genauigkeit jeglicher hierin enthaltener Informationen oder für jegliche Handlungen, die im Vertrauen hierauf von einer der Parteien getätigt wurden. Kronospan gibt keinerlei Garantien. Es können keine Rechte aufgrund dieser Informationen geltend gemacht werden. Der Gebrauch dieser Informationen erfolgt auf eigene Verantwortung und eigenes Risiko der anderen Partei. Daher sollten Sie sich die Genauigkeit und die Vollständigkeit der Informationen bestätigen lassen, bevor eine Entscheidung über jegliche hierin beschriebenen Dienstleistungen, Produkte oder anderen Sachverhalte getroffen wird. Alle geistigen Eigentumsrechte und anderen Rechte, die den Inhalt dieser Broschüre betreffen (inklusive Urheberrechte, Markenzeichen, Designs, Texte und Fotografien), sind Eigentum der Kronospan Limited.

Transportlogistik

Nummer	Dekorname	RAL	NCS	PMS
5982	Mussel	1013	S1005-Y20R	7500 C
6299	Cobalt Grey	7039	S 6502-Y	417 C
7031	Crème	-	S 0804-Y10R	-
7045	Satin	-	-	7527 C
7063	Pastel Green	-	1505-G	441 C
7113	Chilli Red	3020	1085-Y85R	1795 C
7123	Lemon Sorbet	-	S 0520-Y10R	-
7166	Latté	7006	-	7531 C
7167	Viola	4001	-	-
7176	Flame	2004	S 0585-Y70R	Orange 021 C
7179	Sky Blue	-	S 0520-R80B	657 C
7180	Mint	-	S 0510-B50G	-
7184	Earth	-	S 7502-R	411 C
7190	Mamba Green	-	S 0580-G30Y	368 C
8100	Pearl White	9016	S 0300-N	-
8348	Bronze Age	-	-	-
8533	Macchiato	-	S 3010-Y40R	4745 C
8534	Rose Pink	3015	S 1040-R20B	507 C
8536	Lavender	-	S 1020-R40B	679 C
8681	Brilliant White	-	S 0505-R70B	-
8685	Snow White	9016	S 0500-N	-
8984	Navy Blue	5011	S 7020-R80B	533 C
8996	Ocean Green	-	S 2030-G70Y	-
9551	Oxide Red	3011	S 4550-Y90R	7610
9561	Oxide Green	6029	S 3060-G10Y	349
K096	Clay Grey	-	S 4005-Y20R	7530 C
K097	Dusk Blue	-	S 4010-B50G	5497 C
K098	Ceramic Red	-	S 4050-Y70R	7600 C
K099	Midnight Blue	-	S 5030-R80B	-
K100	Raspberry Pink	-	S 2065-R20B	7433



Komplette LKW-Ladungen

- Mindestauslieferung 23 Tonnen pro Abladestelle
- Anlieferung im 48 Stunden Lieferservice, Auftragsannahme bis 10.00 Uhr zwei Tage vor Auslieferung

Wöchentlicher Tourendienst Deutschland

- Mindestauslieferung 7,5 Tonnen pro Abladestelle und Lieferwerk
- Anlieferungstag nach PLZ-Region

Postleitzahl	Bestelltag	Liefertag
01-09, 10-17, 39, 80-89	Mittwoch	Montag
70-79	Donnerstag	Dienstag
35-36, 54-55, 60-69, 90-99	Freitag	Mittwoch
18-29, 49	Montag	Donnerstag
30-34, 37-38, 40-48, 50-53, 56-59	Dienstag	Freitag

FOLGEN SIE UNS AUF



facebook.com/Kronospan



twitter.com/Kronospan



instagram.com/Kronospan



pinterest.com/Kronospan



youtube.com/KronospanWorldwide



Kronodesign®
Mobile App NEUE FUNKTIONEN



Entwickeln Sie großartige Layouts mit dem neuesten Update unserer App. Setzen Sie Ihre eigenen Bilder ein und kombinieren Sie unsere Dekore dazu.

Ihr Design, Ihr Stil.

